

# MODULAIR BODEMLADENSISTEEM


zevim

5 Jaar  
garantie

## ZEVIM SYSTEEM BEDRIJFSWAGENINRICHTINGEN



OPTIMALE EFFICIENCY MET SOLIDE EN PRIJSGUNSTIGE OPLOSSINGEN VOOR UW BEDRIJFSWAGEN



# VOORBEELDEN GEREALISEERDE PROJECTEN

## FORD CONNECT



## VOLKSWAGEN CADDY MAX



## PEUGEOT PARTNER



# HET ZEVIM MODULAIRE BODEMLADESYSTEEM

## HET MODULAIRE ZEVIM BODEMLADESYSTEEM / DUBBELE VLOER SYSTEEM

ZEVIM heeft naast de gebruikelijke, vertikaal geïnstalleerde bedrijfswagensystemen (meestal aan de linker- en/of rechterzijwand van de auto) een compleet modulair bodemladesysteem ontwikkeld. Met dit systeem wordt een 2e bodem gecreëerd waardoor de gehele breedte en diepte van de bedrijfsauto dubbel gebruikt kan gaan worden. Het systeem onderscheidt zich daarmee wezenlijk met de gebruikelijke verticale inrichtingen. Bij de standaard verticale inrichtingen heeft men vaak nog een relatief smal gangpas tussen de inrichtingen voor overige bijlading. Bij het bodemladesysteem deelt men de wagen geheel anders in. Het bodemladesysteem is

dusdanig modulair opgebouwd dat het in elk merk en type voertuig toegepast kan worden. In het bijzondere de Pick-ups, 4x4 en de kleine en middelgrote bedrijfswagens en de dubbel cabine uitvoeringen. Echter ook in de grotere bedrijfswagens worden steeds meer de Zevim bodemladesystemen toegepast. Dit is meestal in uitvoering H 147 mm waarbij de gehele vloer wordt voorzien van het systeem of men kiest voor een opstelling voor de wielkasten waarmee deze ruimtes ook optimaal en slim worden gebruikt. (zie ook enkele voorbeelden in deze brochure of op de website [www.zevim.nl](http://www.zevim.nl))

## DE OPLOSSING VOOR UW (COMPACTE) BEDRIJFSWAGEN

- Universeel toepasbaar, compact en betaalbaar
- Modulair systeem met een breed scala aan mogelijke varianten:  
4x Basisframe's, 4x Aanbouwframe's, 4x Dieptes, 5x Framehoogtes, 5x Ladehoogtes
- Stabiel, robuust en zelfdragend frame met hoge belastbaarheid tot 1000 kg
- Laden zijn uitwisselbaar tijdens de installatie maar ook na jarenlang gebruik
- Eenvoudig te installeren en bij een volgend voertuig weer her te gebruiken
- Overzichtelijk, efficiënt en alles van buiten de auto toegankelijk
- Stabieler weglijging van de auto vanwege het lagere zwaartepunt  
(alle gereedschappen liggen op de bodem)

## KENMERKEN EN VOORDELEN VAN HET ZEVIM BODEMLADESYSTEEM

Het Zevim-bodemladesysteem kenmerkt zich door o.a.:



**150 kg.** draagvermogen per lade bij gelijkmatige belasting



**100% uittrekbare laden**  
(en dus volledig te benutten)



**Vingerbeveiliging** bij het sluiten van de laden



**Belastbaarheid 2e vloer: 1000 kg**  
(TüV getest)



**Kogelgelagerde telescoop geleiders**



**5 Jaar fabrieksgarantie**



**100% Made in Holland**

TÜV-gecertificeerd



**Vergendelmogelijkheid**  
Optioneel zijn de laden in uitgetrokken toestand te vergendelen



# VOORBEEDEN GEREALISEERDE PROJECTEN

## VOLKSWAGEN CRAFTER



## FORD CUSTOM



## MERCEDES BENZ VITO



## DETAILS

### STABIEL EN LICHTGEWICHT FRAME

Het ZEVIM bodemladesysteem heeft als basis een zeer uitgebalanceerd lichtgewicht en stabiel stalen frame. Door de gekozen constructievorm is het gewicht van het frame vergelijkbaar met een aluminium frame maar wel met een veel hogere belastingsgraad. De TÜV gecertificeerde laden kunnen belast worden met 150 kg gelijkmatige verdeling en de 2e vloer is zelfs te belasten tot 1000 kg. Dit is dan ook het eerste en op dit moment het enige systeem met zowel deze omvangrijke modulariteit en gewichtscapaciteiten.



Basisframe / Aanbouwframe

### VERGREDELING EN VINGERBEVEILIGING

Elke lade is uitgerust met een veilige vergrendeling en vingerbeveiliging. Zo kunnen uw vingers niet beklemd komen te zitten bij onverwachts sluiten van de lade. Uiteraard is ook dit sluitingsmechanisme duurzaam getest met een maximale ladebelasting van 150 kg per lade. Tevens bestaat er ook de optie met een extra toebehoor de lade in een uitgetrokken toestand te blokkeren.



(Vinger) bescherming

### OPTIMALE BENUTTING VAN DE LAADRUIMTE


Het ZEVIM bodemladesysteem is in zoveel variaties en combinatie leverbaar dat daarmee de laadruimte van het voertuig altijd optimaal gebruikt kan worden. Alle breedtes, hoogtes en dieptes zijn met elkaar te combineren. Verdeelschotten in zowel de breedte als lengte als ook inzetbakjes en andere toebehoor zorgen dat ook in de laden zelf een optimale verdeling kan plaatsvinden voor het opbergen van uw materialen.



Toebehoren

### TELESCOOPGELEIDERS

Alle laden worden voorzien van 100% uittrekbare kogelgelagerde geleiders. Deze geleiders zijn wederom ook weer getest op duurzaamheid en stabiliteit. In de test hebben we de lade 60.000 keer ingeschoven en uitgetrokken met een belasting van 150 kg. Hierbij is nauwelijks enige meetbare slijtage bij opgetreden. Het is daarom ook dat wij als norm een 5 jarige garantietermijn hanteren!



Geleiders



Geleiders



Vergrendelingsmechanisme  
uitgetrokken lade

# VOORBEEDEN GEREALISEERDE PROJECTEN

## RENAULT KANGOO



## VOLKSWAGEN AMAROK




## PEUGEOT BIPPER



# HET ZEVIM MODULAIRE BODEMLADESYSTEEM

## FRAME BREEDTES EN LADE BREEDTES


Het ZEVIM bodemladesysteem heeft de meeste combinatiemogelijkheden i.c.m. de belastbaarheid en certificering (4x basisbreedtes, 4x aanbouwbreedtes, 4x dieptes, 5x framebreedtes en 5x ladehoogtes) en heeft hiermee een zeer grote flexibiliteit. Het systeem bestaat altijd minimaal uit één basisframe en, afhankelijk van uw wensen en auto, uit meerdere aanbouwframes. Daarbij zijn alle denkbare mogelijkheden realiseerbaar waarbij wel het basisframe altijd het diepste en hoogste frame dient te zijn. De breedtes van zowel het basisframe en aanbouwframe zijn variabel maar wel afhankelijk van de beschikbare ruimte tussen de wielkasten en de netto-opening van de schuifdeur van het voertuig.



## LADE DIEPTES

Het ZEVIM bodemladesysteem heeft de grootste keuze met 4 verschillende dieptes met 100% uittrekbare laden met tegelijkertijd een belastbaarheid van 150 kg per lade! Deze 4 lengtes zorgen ook weer voor een optimale benutting van de laadruimte. Ook hier kunnen weer alle soorten combinaties bedacht worden. Zo kan een basisframe met een diepte van 1500 eenvoudig gecombineerd worden met een aanbouwframe met eenzelfde diepte maar net zo gemakkelijk met een diepte van 750 mm, 1000 mm of 1250 mm.

### Lade dieptes





# VOORBEEDEN GEREALISEERDE PROJECTEN

**PEUGEOT EXPERT**



**FORD CUSTOM**



**VOLKSWAGEN TRANSPORTER**

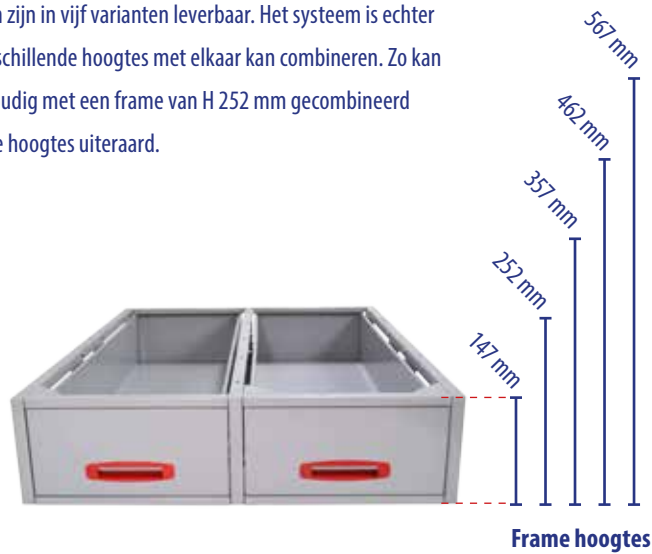




# HET ZEVIM MODULAIRE BODEMLADESYSTEEM

## FRAME HOOGTES

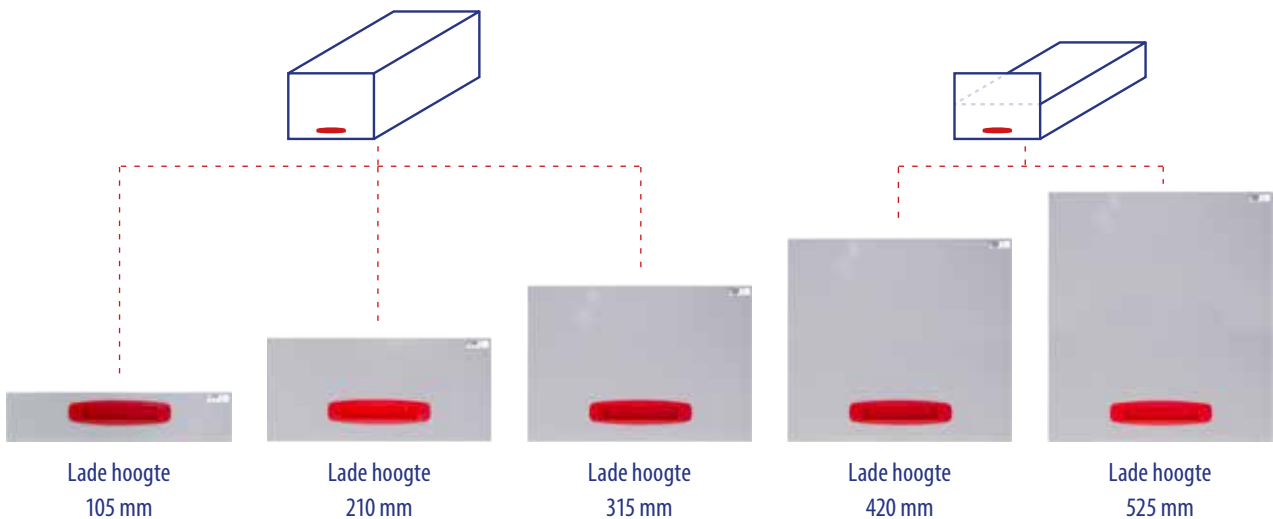
De frames van het ZEVIM bodemladesysteem zijn in vijf varianten leverbaar. Het systeem is echter zo doordacht ontwikkeld dat men ook de verschillende hoogtes met elkaar kan combineren. Zo kan een frame van bijvoorbeeld H 462 mm eenvoudig met een frame van H 252 mm gecombineerd worden maar ook met de andere beschikbare hoogtes uiteraard.



## LADE HOOGTES

Zoals ook met de verschillende leverbare breedtes, dieptes en hoogtes van de frames, zijn de lades ook in verschillende breedtes en hoogtes verkrijgbaar. U kunt ook hier de gewenste lade dus zelf samenstellen. Hieronder treft u een voorbeeld van de verschillende combinatie mogelijkheden bij een framehoogte van 567 mm. Zoals u ziet zijn de lades in hoogtestappen van 105 mm verkrijgbaar. Parallel hieraan zijn de frame hoogtes ook in hoogtestappen van 105 mm. Zo zijn eenvoudig de gewenste mogelijkheden te combineren.

105	105	105	105	210	105	525
105	105	210	105	315	420	
105	210	210	315	315		
105						
105						



# VOORBEELDEN GEREALISEERDE PROJECTEN

## VOLKSWAGEN CADDY MAX



## FORD TRANSIT CUSTOM



## MERCEDES CITAN



### HET ZEVIM SYSTEEM BEDRIJFSWAGENINRICHTING EN BODEMLADESYSTEEM

De oprichters van Zevim hebben vele jaren ervaring in de ontwikkeling, productie en verkoop in de bedrijfswageninrichting branche. Onze ondernemersfilosofie is gebaseerd op een No-Nonense strategie. Alles wat door ons ontwikkelt en geproduceerd wordt dient een hoge kwaliteitsstandaard te hebben, en dient daarnaast functioneel en betaalbaar te zijn en te blijven. Zevim distribueert zijn systemen enkel via regionale dealers met een service/inbouwstation en via verkooppunten. Steeds meer klanten maar ook dealers zien hier de voordelen van en het is daarom dat ons distributienetwerk nog steeds groeit. De dealers met een service/inbouwstation zijn niet enkel voor ons maar ook voor u als klant zeer belangrijk. Zij zijn namelijk uw regionale aanspreekpunt

voor een juist advies, de begeleiding en vakkundige inbouw van onze systemen. Ook kunnen deze gespecialiseerde service/inbouwdealers u op allerlei andere gebieden van advies en materialen voorzien zoals bijvoorbeeld stroomvoorziening, signalisering, beveiliging etc. Uiteraard ondersteunen wij onze dealers en verkooppunten weer middels o.a. onze website [www.zevim.nl](http://www.zevim.nl), deelname aan vakbeurzen of open dagen en bij het ontwerpen en visualiseren van een door u gewenste bedrijfswageninrichting. Tevens komen wij u graag, op voorspraak van onze dealers/verkooppunten, vrijblijvend en kosteloos bezoeken met één van onze demo-bussen.


### VLOERPLATEN

Het ZEVIM bodemladesysteem dient altijd op een vlakke houten vloerplaat gemonteerd te worden (minimaal 10 mm dikte). Deze vloerplaten zijn vaak al aanwezig in het voertuig of kunnen door onze dealers mee aangeboden worden. Ook de 2e benodigde vloerplaat

(advies 12 mm dikte) op het bodemladesysteem en de eventuele houten randafwerking wordt door onze dealers aangeboden en geïnstalleerd vanwege de vele uiteenlopende klantspecifieke wensen.

### TOEBEHOREN

De laden kunnen uitgerust worden met verdeelschotten, antislip matten, specifieke kunststof inlays of kunststof euronorm bakken. De 2e vloerplaat kan desgewenst ook nog uitgevoerd worden met ladingvastzetrail of sjorogen. Onze dealers kunnen u hierin van een perfect advies voorzien.



Antislip matten



Verdeelschotten in de breedte



Verdeelschotten in breedte gecombineerd met lengteschotten



Kunststof inzetbakjes in diverse afmetingen, 63 mm hoog



Kunststof euronormbak in diverse afmetingen



Klantspecifieke inlays op aanvraag leverbaar



Sjorogen



Aluminium ladingvastzetrails





# zevim

BEDRIJFSWAGENINRICHTING  
VEHICLE RACKING SOLUTIONS  
AMÉNAGEMENT DE VÉHICULES  
FAHRZEUGEINRICHTUNGEN

## HOOFDVESTIGING

Zevim bedrijfswageninrichting bv

Nobelstraat 12

NL 6902 PH Zevenaar

Telefoon: 00 31 (0)316 - 52 78 64

E-Mail: [info@zevim.nl](mailto:info@zevim.nl)

[WWW.ZEVIM.NL](http://WWW.ZEVIM.NL)

[WWW.ZEVIM.EU](http://WWW.ZEVIM.EU)

[WWW.ZEVIM.BE](http://WWW.ZEVIM.BE)

Verkooppunt / inbouwdealer:

